







Zierpflanzen für Herbst und Winter

Da Beet- und Balkonpflanzen spätestens zum ersten Frost ihren Dienst quittieren, bedarf es nach alternativen Pflanzen, die auch gegen Ende des Jahres noch Farbe auf Balkon und Terrasse bringen. Oftmals bedient man sich hierbei winterharten Vertretern aus dem Staudenreich, doch auch nicht winterharte Pflanzen bereichern das Herbst-/ Wintersortiment bis zum Frost. Vielfach zeichnen sich die prädestinierten Pflanzen durch farb- und formschönes, winter- oder immergrünes Laub aus. Einige Arten überzeugen durch besonders späte Blütezeit, zierende Früchte oder bizarren Wuchscharakter. Eine Auswahl (ohne Anspruch auf Vollständigkeit) an attraktiven Pflanzen für herbst- bzw. winterliche Pflanzideen auf Balkon oder Terrasse ist auf den folgenden Seiten zu finden.












	Name	Saison	Besonderheiten
	Kriechender Günsel (<i>Ajuga reptans</i> - Sorten)	 	<ul style="list-style-type: none"> • Wintergrün*¹ • Zuverlässig winterhart*² • Bsp.: Buntlaubige Sorten: <ul style="list-style-type: none"> – 'Atropurpurea' – 'Braunherz' – 'Burgundy Glow'
	Aster (<i>Aster</i> -Hybriden)		<ul style="list-style-type: none"> • Zuverlässig winterhart*³ • Für Terrasse und Balkon sollten kompakt wachsende Sorten gewählt werden, z. B.: <ul style="list-style-type: none"> – 'Azurit' – 'Blauer Gletscher' – 'Indigo' – 'Niobe' – 'Rosenwichtel'
	Bergenie (<i>Bergenia</i> - Hybriden)	 	<ul style="list-style-type: none"> • Wintergrün*¹ • Zuverlässig winterhart*²

	<p>Zier-Kohl (<i>Brassica oleracea</i> var. <i>acephala</i>)</p>		<ul style="list-style-type: none"> • Weiße, rosa und violette Varianten erhältlich
	<p>Besen-Heide (<i>Calluna vulgaris</i>)</p>		<ul style="list-style-type: none"> • Immergrün • Zuverlässig winterhart*² • Empfehlenswert sind die sogenannten Knospenheiden: Aufgrund ihrer besonderen Blütenform verbleiben die Blüten sehr lange an der Pflanze und dehnen das natürliche Blütezeitfenster dadurch aus
	<p>Stacheldraht (<i>Calocephalus brownii</i>)</p>	 	<ul style="list-style-type: none"> • Obwohl der Stacheldraht nicht winterhart ist, behält er seine attraktive Optik bei tiefen Temperaturen bei und kann daher gut bis zum Frühjahr im Freien bleiben
	<p>Teppich-Japan-Segge (<i>Carex morrowii</i> 'Ice Dance')</p>	 	<ul style="list-style-type: none"> • Wintergrün*¹ • Zuverlässig winterhart*² • Blattrand weiß-gelb gezeichnet

	<p>Japan-Gold-Segge (<i>Carex oshimensis</i> 'Evergold')</p>	 	<ul style="list-style-type: none"> • Immergrün • Zuverlässig winterhart*² • Blattmitte weiß-gelb, Blattrand grün
	<p>Herbst-Chrysantheme (<i>Chrysanthemum</i>-Hybriden)</p>		<ul style="list-style-type: none"> • Blühen oft bis in den November hinein • Blüten sind sehr frostempfindlich, daher sollten die Pflanzen bei drohenden Frühfrösten über Nacht ins Haus geholt werden
	<p>Glocken-Heide (<i>Erica gracilis</i>)</p>		<ul style="list-style-type: none"> • Blühen oft bis in den November hinein • Im Gegensatz zur Besenheide (<i>Calluna vulgaris</i>) nicht winterhart
	<p>Garten-Wolfsmilch (<i>Euphorbia martinii</i>-Hybride)</p>	 	<ul style="list-style-type: none"> • Wintergrün*¹ • Staude mit cremegelb gezeichneten Blattrand • Winterhart bis -15 °C, am besten mit einer Abdeckung aus Laub oder Reisig schützen
	<p>Blau-Schwingel (<i>Festuca cinerea</i>)</p>	 	<ul style="list-style-type: none"> • Wintergrünes*¹ Gras mit grau-blauem Laub • Zuverlässig winterhart, aber empfindlich gegenüber Winternässe • Empfehlenswerte Sorten u. a. 'Azurit' und 'Elijah Blue'

	<p>Torfmyrte (<i>Gaultheria mucronata</i>)</p>	 	<ul style="list-style-type: none"> • Immergrün • Schmückt sich im Herbst mit weißen, rosa oder roten Beeren • Winterhart bis -15 °C, junge Exemplare frostempfindlich • Am besten mit einer Abdeckung aus Laub oder Reisig schützen
	<p>Scheinbeere (<i>Gaultheria procumbens</i>)</p>	 	<ul style="list-style-type: none"> • Immergrün • Zuverlässig winterhart*² • Die zierenden roten, beerenartigen Früchte bleiben bis zum Frühjahr erhalten
	<p>Efeu (<i>Hedera helix</i>)</p>	 	<ul style="list-style-type: none"> • Immergrüne Kletterpflanze • Zuverlässig winterhart*² • In zahlreichen buntlaubigen Varianten erhältlich
	<p>Christrose (<i>Helleborus niger</i>)</p>		<ul style="list-style-type: none"> • Blüten von November bis März • Ausgepflanzt zuverlässig winterhart • Im Topf ist zur Überwinterung ein geschützter Standort und eine isolierende Abdeckung mit Laub oder Reisig anzuraten • Alternative: Überwinterung in frostfreiem aber kühlem Raum
	<p>Purpurglöckchen (<i>Heuchera-Hybriden</i>)</p>	 	<ul style="list-style-type: none"> • Unzählige grün-, gelb-, rot-, oder purpurlaubige Sorten erhältlich • Wintergrün*¹ • Zuverlässig winterhart*²

	<p>Pfenningkraut (<i>Lysimachia nummularia</i> 'Goldilocks')</p>	 	<ul style="list-style-type: none"> • Wintergrüne*, hängend oder teppichförmig wachsende Pflanze • Gelbgrünes Laub • Zuverlässig winterhart*²
	<p>Weißfrüchtiger Drahtstrauch (<i>Muehlenbeckia complexa</i>)</p>	 	<ul style="list-style-type: none"> • Kleine, runde, immergrüne Blätter an dunklen, bogigen Trieben • Nicht oder nur bedingt winterhart, am besten in einem hellen, kühlen Raum überwintern
	<p>Hirschzungenfarn (<i>Phyllitis scolopendrium</i>)</p>	 	<ul style="list-style-type: none"> • Immergrüner Farn • Zuverlässig winterhart*²
	<p>Tüpfelfarn (<i>Polypodium vulgare</i>)</p>	 	<ul style="list-style-type: none"> • Immergrüner Farn • Zuverlässig winterhart*²
	<p>Mauerpfeffer (<i>Sedum cauticola</i>, <i>S. reflexum</i>, <i>S. spurium</i>, <i>S. tetractinum</i>)</p>	 	<ul style="list-style-type: none"> • Polsterförmig wachsend • Die unterschiedlichen Arten und Sorten sind sehr gut trockenheitsverträglich • Die fleischigen Triebe und Blätter sind je nach Art und Sorte gelb, grün, bläulich oder rötlich gefärbt

			<ul style="list-style-type: none"> • Je nach Art winter*- oder sommergrün*⁴ • Zuverlässig winterhart*^{2/3}
	<p>Fetthenne (<i>Sedum spectabile</i>-Hybriden, <i>S. telephium</i>-Hybriden)</p>		<ul style="list-style-type: none"> • Aufrecht wachsende Formen • Sehr gut trockenheitsverträglich • Zuverlässig winterhart*³
	<p>Kreidestöckchen (<i>Senecio serpens</i>)</p>	 	<ul style="list-style-type: none"> • Sehr gut trockenheitsverträglich • Nicht oder nur bedingt winterhart, am besten mit einer Abdeckung aus Laub oder Reisig schützen bzw. in einem hellen, kühlen Raum überwintern
	<p>Silberblatt (<i>Senecio</i>-Hybride 'Winter Whispers')</p>	 	<ul style="list-style-type: none"> • Silbriges, eichenähnlich geformtes, wintergrünes* Laub • Bedingt winterhart (bis -10 °C), am besten mit einer Abdeckung aus Laub oder Reisig schützen bzw. in einem hellen, kühlen Raum überwintern
	<p>Horn-Veilchen (<i>Viola cornuta</i>-Hybriden)</p>		<ul style="list-style-type: none"> • 2-jährig bis kurzlebig • Hornveilchen sind wahre Dauerblüher, die zumeist lediglich von Weihnachten bis Mitte Februar eine Blühpause einlegen • Zuverlässig winterhart*²

*¹ Das Laub bleibt über den Winter grün und intakt und stirbt erst im Frühjahr zu Beginn der neuen Vegetationsperiode ab.

*² Da die Pflanzen ihr Laub über den Winter beibehalten, findet weiterhin Verdunstung von Wasser statt. Sind der Boden bzw. das Substrat gefroren, so ist es den Pflanzen jedoch nicht möglich, ihre Wasserreserven wieder aufzufüllen. Häufig treten in der Folge Trockenschäden auf. Um dies zu verhindern sollten immer- und wintergrüne Pflanzen möglichst windgeschützt und beschattet platziert und in frostfreien Phasen regelmäßig gegossen werden. Gegebenenfalls ist eine Abdeckung mit Reisig oder Vlies ratsam.

*³ Ausgepflanzt sind diese Pflanzen vollkommen frosthart. Im Topf besteht jedoch die Gefahr, dass der Wurzelballen komplett durchfriert und die Pflanzen daran zugrunde gehen. Sollen die Topfpflanzen im Freien überwintert werden, so sollten sie möglichst schattig und geschützt platziert werden. Empfehlenswert ist es, die Töpfe in eine Kiste zu stellen, die mit trockenem Herbstlaub oder sonstigem isolierendem Material aufgefüllt wird. Da die Wurzelballen auch im Winter nicht austrocknen sollten, ist regelmäßiges Gießen nicht zu vergessen.

*⁴ Das Laub stirbt zum Ende der Vegetationsperiode, also noch vor dem Winter ab.

Bei der Zusammenstellung handelt es sich um eine Auswahl, die keinerlei Anspruch auf Vollständigkeit erhebt. Sie basiert auf den Ausführungen folgender Quellen:

DEHNER GARTENCENTER GMBH & CO. KG: Erica – Glockenheide. Informationen zu Balkonpflanzen & Floristik.
<https://www.dehner.de/produkte/erika-glockenheide-M100000179/>

DEHNER GARTENCENTER GMBH & CO. KG: Pennigkraut 'Goldilocks' – Gilbweiderich 'Goldilocks'. Informationen zu Balkonpflanzen & Floristik.
<https://www.dehner.de/produkte/pfennigkraut-goldilocks-gilbweiderich-goldilocks-X008094906/>

ENSINGER, F.: Jacobea maritima. Balkonpflanzen-Pflege.de.
<https://balkonpflanzen-pflege.de/jacobaea-maritima/>

GÄRTNER PÖTSCHKE GMBH: Herstpflanzen. Informationen aus dem Online-Shop.
<https://www.poetschke.de/herbstpflanzen/>

GARTENJOURNAL.NET: Chrysanthemen im Topf – So pflegen Sie die herbstliche Blütenpracht richtig.
<https://www.gartenjournal.net/chrysanthemen-im-topf>

GARTENJOURNAL.NET: Die Christrose im Freiland überwintern.
<https://www.gartenjournal.net/christrose-ueberwintern>

GARTENJOURNAL.NET: Zierkohl: Pflanzen und pflegen.
<https://www.gartenjournal.net/zierkohl>

KIENTZLER GMBH & CO. KG: Herbstzauber – herbstliche Stauden und Pflanzideen.
<https://www.herbstzauber.de/>

KIENTZLER GMBH & CO. KG: Kientzler Gärten. Frühling, Herbst, Winter Pflanzenkollektion 2021. Sortimentskatalog.
<https://www.kientzler.eu/kataloge/Kientzler-Jungpflanzen-Fruehling-Herbst-2021/html5forpc.html?page=0>

LENZSER, C., 2021: Kriechender Günsel, Ajuga reptans. Mein schöner Garten.
<https://www.mein-schoener-garten.de/pflanzen/guensel/kriechender-guensel>

MONNING, E., 2020: Hornveilchen – *Viola cornuta*. Mein schöner Garten.

<https://www.mein-schoener-garten.de/pflanzen/veilchen-stiefmuetterchen/hornveilchen>

MONNING, E., 2018: Niedere Scheinbeere, Rote Rebhuhnbeere – *Gaultheria procumbens*. Mein schöner Garten.

<https://www.mein-schoener-garten.de/pflanzen/scheinbeere-teppichbeere/niedere-scheinbeere-rote-rebhuhnbeere>

PFEIFER, U., SIEMENS, F., 2017: Topf-Astern: Blütenreicher Herbstschmuck. Mein schöner Garten.

<https://www.mein-schoener-garten.de/gartenpraxis/balkon-terrasse/astern-im-topf-25811>

PFLANZEN KÖLLE GMBH & CO. KG: Besenheide pflegen – Tipps und Wissenswertes zu *Calluna*.

<https://www.pflanzen-koelle.de/wie-pflege-ich-meine-besenheide-richtig-pflanzen-a-z>

PFLANZEN KÖLLE GARTENCENTER GMBH: Blauschwingel pflegen – Tipps zum Ziergras. [https://www.pflanzen-](https://www.pflanzen-koelle.de/wie-pflege-ich-meinen-blauschwingel-richtig-pflanzen-a-z)

[koelle.de/wie-pflege-ich-meinen-blauschwingel-richtig-pflanzen-a-z](https://www.pflanzen-koelle.de/wie-pflege-ich-meinen-blauschwingel-richtig-pflanzen-a-z)

PFLANZEN KÖLLE GARTENCENTER GMBH & CO. KG: Stacheldraht pflegen – Tipps und Wissenswertes zur bizarren Herbstpflanze.

<https://www.pflanzen-koelle.de/wie-pflege-ich-meinen-stacheldraht-richtig-pflanzen-a-z>

PLANTOPEDIA.DE: Drahtstrauch, *Muhlenbeckia complexa*: Pflege von A-Z - Ist es winterhart? .

<https://www.plantopedia.de/pflanzen/drahtstrauch/>

STANZE GARTENCENTER GMBH: Garten-Wolfsmilch 'Ascot Rainbow' - *Euphorbia polychroma* 'Ascot Rainbow'.

<https://www.stanze-gartencenter.de/artikel/2033/euphorbia-polychroma-ascot-rainbow>

STANZE GARTENCENTER GMBH & CO. KG: Torfmyrte – *Gaultheria mucronata*.

<https://www.stanze-gartencenter.de/artikel/1543/gaultheria-mucronata>

STAUDENGÄRTNEREI GAIßMAYER: *Bergenia*-Hybride 'Eroica'. Informationen zur Pflanze im E-Shop.

<https://www.gaissmayer.de/web/shop/themenwelten/mit-stauden-gestalten/insektenfreundlicher-garten/bienen-naehrpflanzen/pollenspende-fuer-bienen/64/bergenia-hybride-eroica/3567/>

STAUDENGÄRTNEREI GAIßMAYER: *Cyrtomium fortunei* – Sichel-farn. Informationen zur Pflanze im E-Shop.

<https://www.gaissmayer.de/web/shop/pflanzen-sortiment/farne/mittelgrosse-farne/609/cyrtomium-fortunei-polystichum-falcvarfort/10241/>

STAUDENGÄRTNEREI GRÄFIN VON ZEPPELIN: *Polypodium vulgare* – Engelsüß, Gemeiner Tüpfelfarn. Informationen aus dem Online-Shop.

<https://graefin-von-zeppelin.de/polypodium-vulgare>

Zugriff auf sämtliche Quellen am 07.12.2020

Bildnachweis

Bergenia-Hybriden: GMH, Gabriele Gieseler

Carex oshimensis 'Evergold': David J. Stang/Wikimedia Commons, CC BY-SA 4.0

Euphorbia martinii-Hybriden: Mike Peel/Wikimedia Commons, CC BY-SA 4.0

Festuca cinerea: David J. Stang/Wikimedia Commons, CC BY-SA 4.0

Lysimachia nummularia 'Goldilocks': David J. Stang/Wikimedia Commons, CC BY-SA 4.0

Senecio serpens: Krzysztof Golik/Wikimedia Commons, CC BY-SA 4.0

Alle weiteren: Lena Fröhler